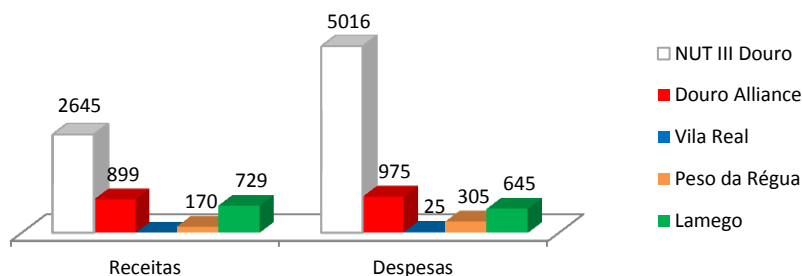


Receitas e Despesas dos Municípios na Gestão dos Resíduos

Receitas e Despesas, por Município, na Gestão dos Resíduos (milhares de €)



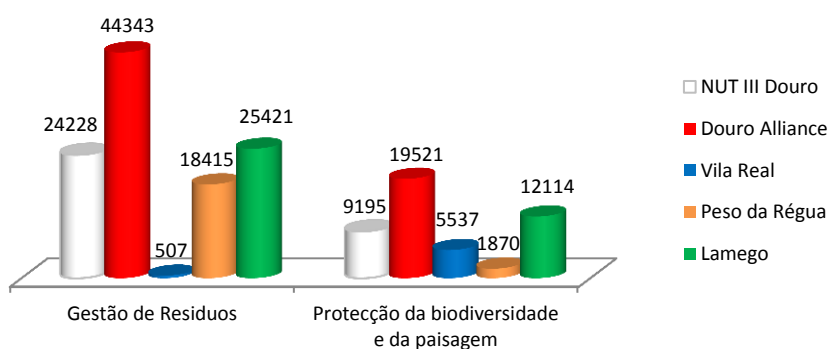
Fonte: INE (2012)

No que concerne à gestão de resíduos, os dados revelam que o Território Douro Alliance obteve receitas no valor de 899 milhares de euros, representando 34% das da NUT III Douro.

No seguimento, importa ainda referir que, no território Douro Alliance, tal como na NUT III Douro, o valor das despesas ultrapassa o das receitas, exceptuando-se o Município de Lamego em que esta situação não acontece.

Despesas dos Municípios por 1000 Habitantes

Despesas dos Municípios por 1000 habitantes (€)

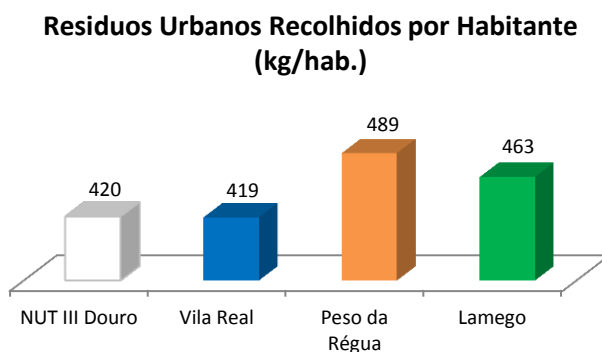


Fonte: INE (2012)

Tendo em consideração as despesas dos Municípios do território Douro Alliance salienta-se o Concelho de Lamego nas despesas tanto de gestão de resíduos como de protecção da biodiversidade e da paisagem representando 57,3% e 62,1% do Eixo Urbano, respectivamente.

Importa ainda salientar os valores mais elevados do território Douro Alliance, face às despesas supracitadas, em relação à NUT III Douro.

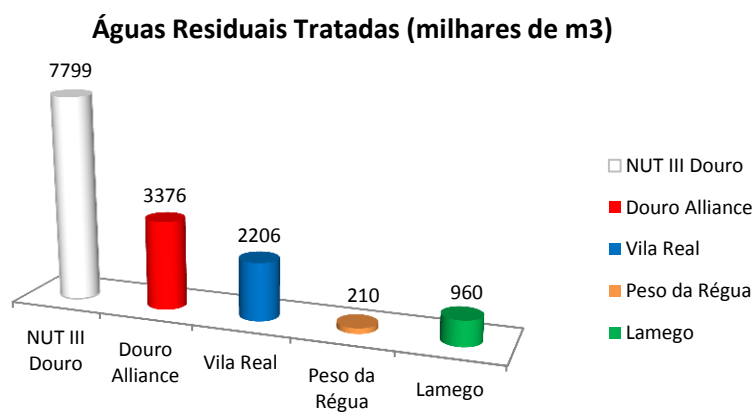
Resíduos Urbanos Recolhidos por Habitante



Fonte: INE (2012)

Quando se fala em resíduos urbanos importa referir que o Território Douro Alliance, exceptuando o Município de Vila Real, apresenta valores superiores à NUT III Douro, esta com 420 kg/hab.

Águas Residuais Tratadas

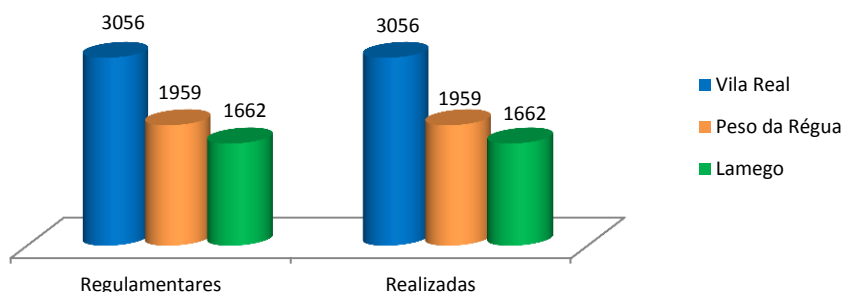


Fonte: INE (2012)

Analisando as águas residuais tratadas importa referir que o Território Douro Alliance representa 43,3% das águas tratadas da NUT III Douro.

Análises Regulamentares e Realizadas Obrigatórias

Análises regulamentares/realizadas obrigatórias (N.º)

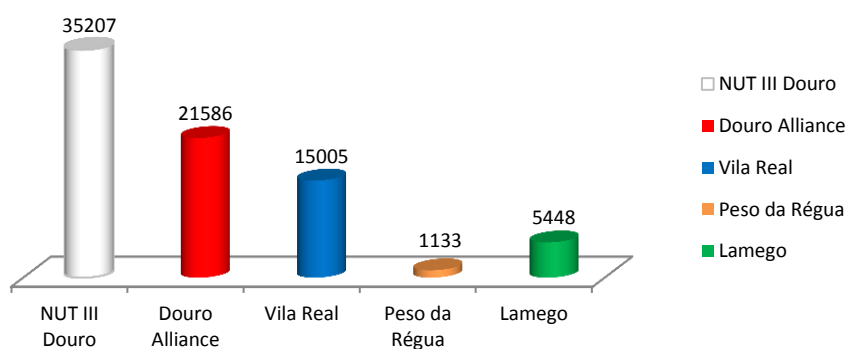


Fonte: INE (2012)

Analisando o n.º. de análises efectuadas às águas do Território Douro Alliance, e tendo em conta que não estão disponíveis valores referentes à NUT III Douro, saliente-se o facto de cada um dos três Municípios do Eixo Urbano realizar 100% das análises regulamentares obrigatórias.

Sítios da Rede Natura 2000

Sítios da Rede Natura 2000 (ha)



Fonte: INE (2011)

Quando se fala em sítios da Rede Natura 2000 importa referir que o Território Douro Alliance, representa 61,3% dos hectares existentes na NUT III Douro.