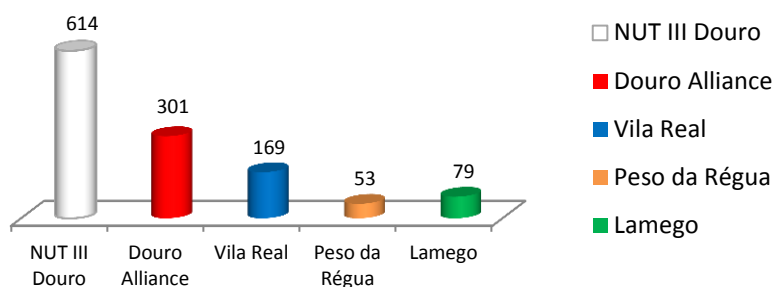


Acidentes de Viação com Vítimas

Acidentes de Viação com Vítimas (n.º.)

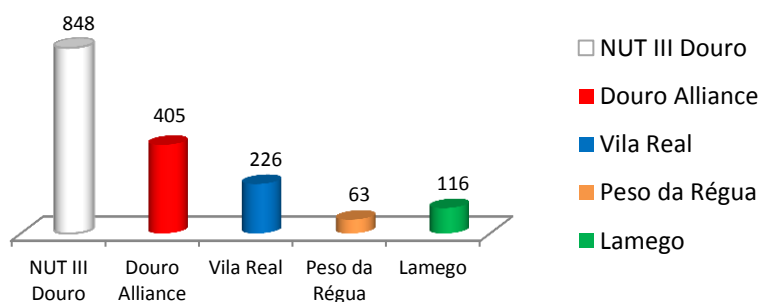


Fonte: INE (2012)

Analisando o n.º. de acidentes de viação com vítimas dos Municípios do território Douro Alliance salienta-se o Concelho de Vila Real que alberga um maior n.º. de acidentes. Mais se acrescenta que o Eixo Urbano do Douro representa 49% dos acidentes de viação ocorridos na NUT III Douro.

Vítimas de Acidentes de Viação

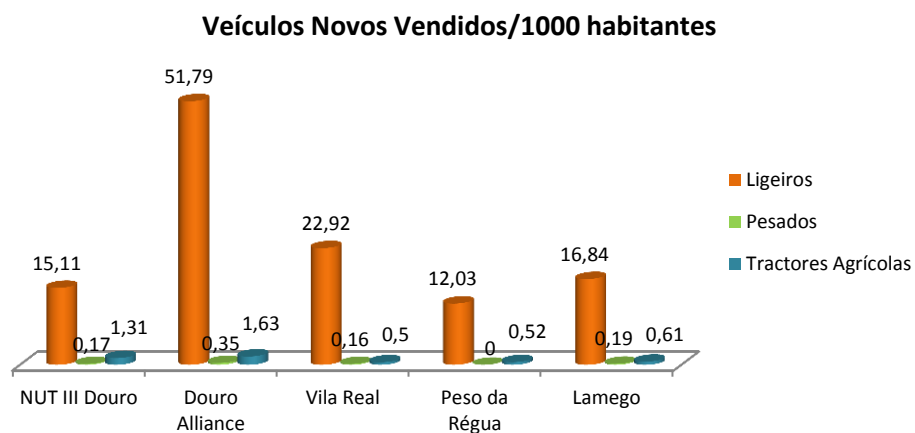
Vítimas de Acidentes de Viação (n.º.)



Fonte: INE (2012)

Quanto ao n.º. de vítimas em acidentes de viação ocorridos, e tal como acontece no n.º. de acidentes, é o município de Vila Real que apresenta valores mais elevados. Note-se, ainda, que o território Douro Alliance representa 47,8% das vítimas existentes na NUT III Douro.

Veículos Novos Vendidos por 1000 habitantes



Fonte: INE (2012)

Analisando o gráfico acima apresentado facilmente se percebe que o maior nº. de vendas de veículos novos recai sobre os ligeiros, notando-se esta tendência também a nível nacional. Importa, ainda, referir que o nº. de veículos novos vendidos por 1000 habitantes, nos municípios constituintes do Eixo Urbano do Douro, assume valores superiores aos da NUT III Douro.