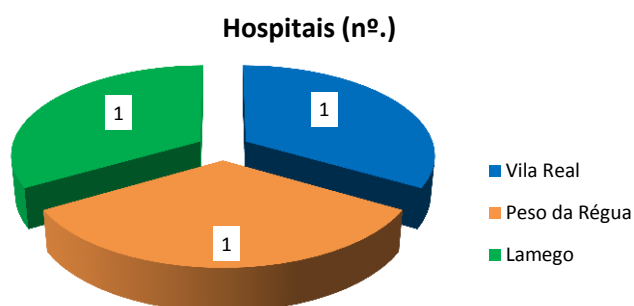
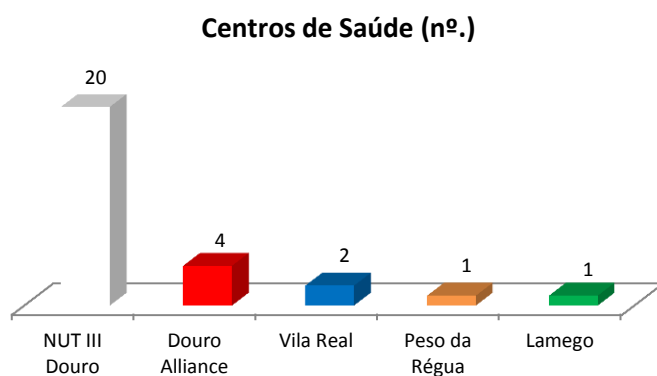


Estabelecimentos de Saúde



Fonte: INE (2015)

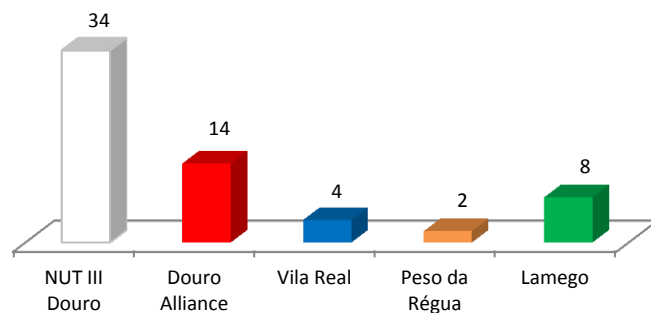
Segundo dados estatísticos actualizados pelo INE em 2013, verifica-se que existem três Hospitais no Território Douro Alliance, um em cada Concelho, sendo que os mesmos são os únicos existentes na NUT III Douro.



Fonte: INE (2015)

Relativamente ao nº. de centros de saúde verifica-se que os quatro centros existentes no Território Douro Alliance correspondem a 20% dos que existem na NUT III Douro.

Extensões de Centros de Saúde (nº.)

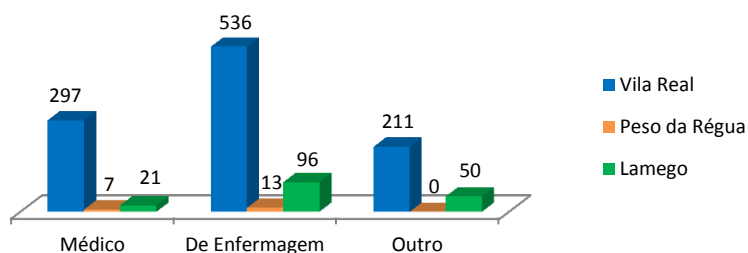


Fonte: INE (2014)

No que concerne ao número de extensões de centros de saúde (14) existentes no Eixo Urbano do Douro é de salientar que as mesmas correspondem a 35,9% das existentes na NUT III Douro.

Pessoal ao Serviço nos Hospitais

Pessoal (nº.) ao Serviço nos Hospitais

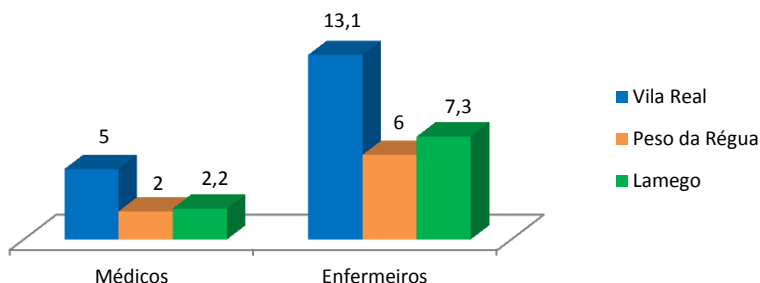


Fonte: INE (2015)

Tendo em conta o número de pessoal ao serviço nos hospitais do Território Douro Alliance ressalta o facto de este representar 4,7% dos profissionais da região Norte de Portugal e a totalidade dos existentes na NUT III Douro.

Profissionais na Área de Saúde

Profissionais na Área de Saúde/1000 Habitantes (nº.)

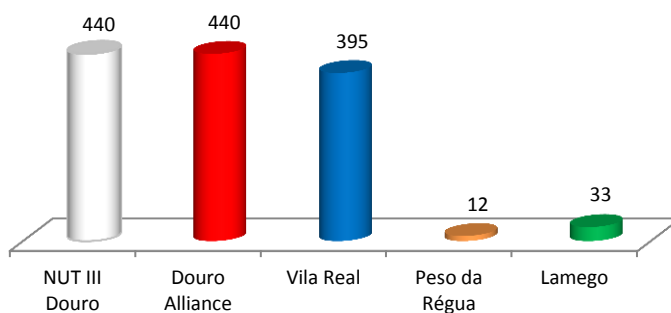


Fonte: INE (2013)

Tendo em conta o número de médicos e enfermeiros/1000 habitantes do Território Douro Alliance ressalta o facto de, com a excepção do Concelho do Peso da Régua, este ser superior ao da NUT III Douro que apresenta 2,1 médicos e 6,6 enfermeiros/1000 habitantes.

Camas nos Hospitais

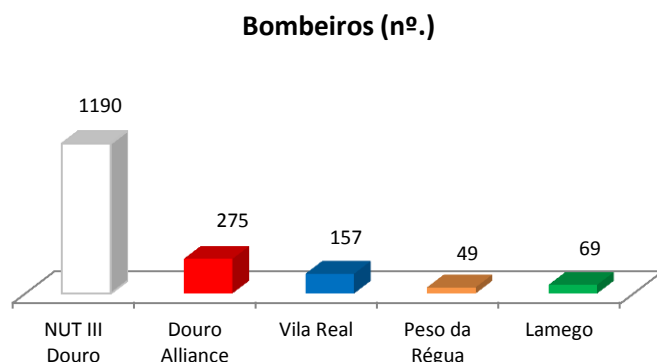
Camas nos Hospitais (nº.)



Fonte: INE (2015)

Sendo os Hospitais do território Douro Alliance os únicos existentes na NUT III Douro facilmente se verifica que a totalidade de camas dos mesmos se encontra, igualmente, no mesmo território.

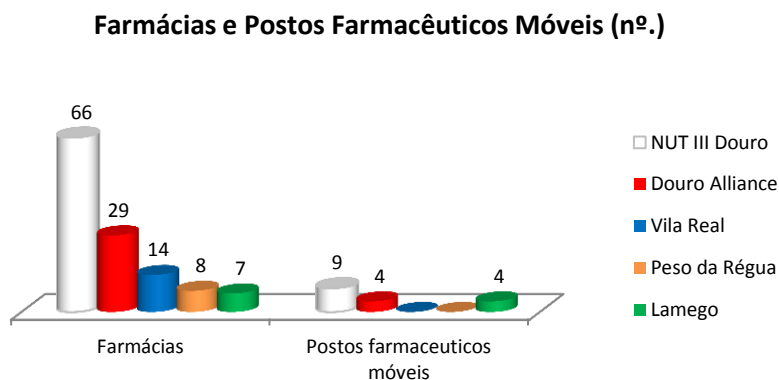
Número de Bombeiros



Fonte: INE (2012)

Com os dados apurados verifica-se que no Território Douro Alliance existem 275 bombeiros, representando estes 23,1 % dos existentes na NUT III Douro.

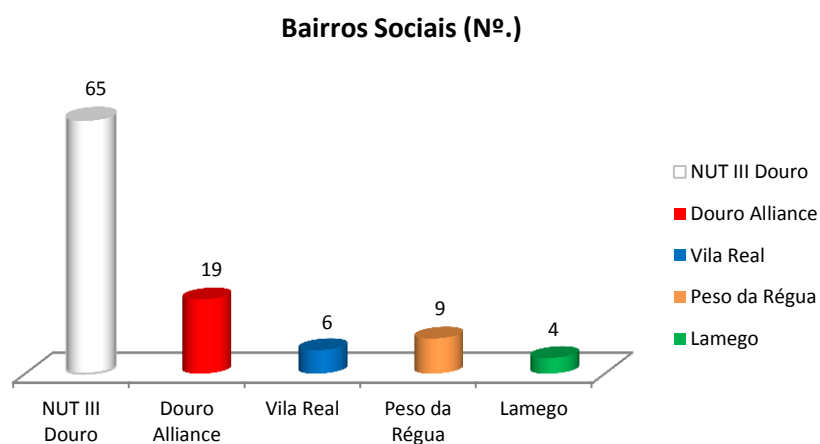
Farmácias e Postos Farmacêuticos Móveis



Fonte: INE (2014)

Com os dados apurados verifica-se que existem no Território Douro Alliance 43,3% de farmácias e 44% postos farmacêuticos móveis relativamente aos existentes na NUT III Douro, sendo que estes últimos estão presentes apenas no Concelho de Lamego.

Bairros Sociais



Fonte: INE (2012)

Com os dados apurados verifica-se que existem no Território Douro Alliance 29% dos bairros sociais existentes na NUT III Douro, sendo o Município do Peso da Régua que apresenta um valor superior.