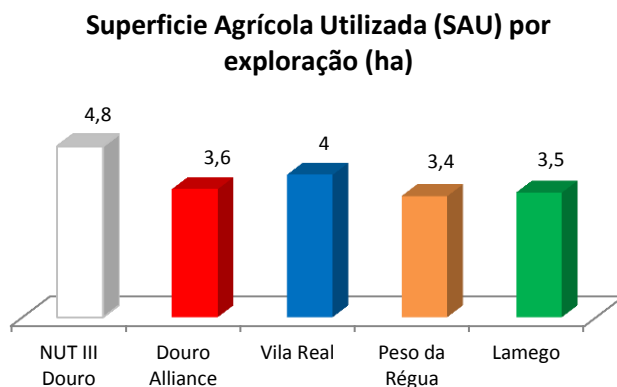


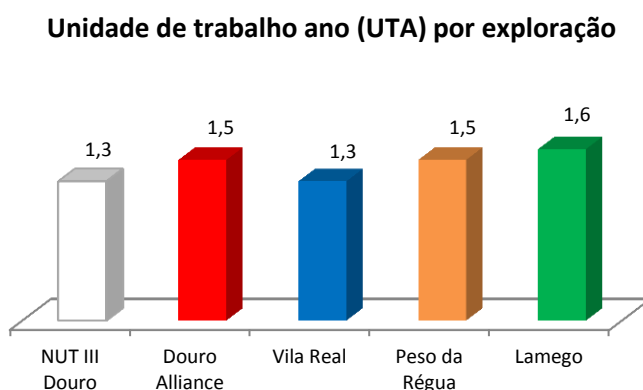
## Superfície Agrícola Utilizada (SAU) por Exploração



Fonte: INE (2012)

No que concerne à superfície agrícola utilizada percebe-se que os três Concelhos do Território Douro Alliance apresentam números inferiores à NUT III Douro, salientando o Concelho do Peso da Régua que apresenta valores mais baixos que os restantes.

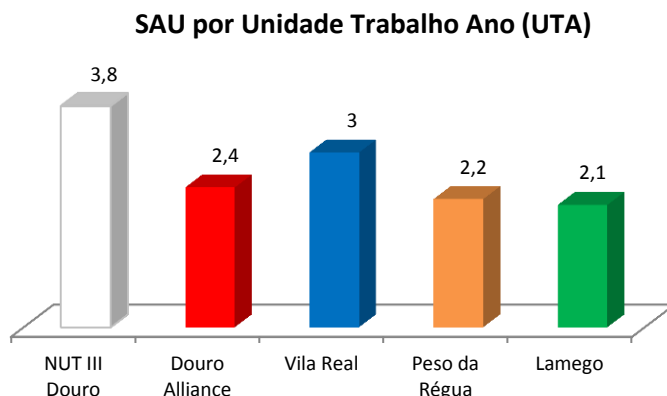
## Unidade de Trabalho Ano (UTA) por Exploração



Fonte: INE (2012)

Tendo em consideração a unidade de trabalho ano (UTA) por exploração o território Douro Alliance apresenta um valor superior à NUT III Douro, salientando-se o Concelho de Lamego que apresenta o valor mais elevado.

## Superfície Agrícola Utilizada (SAU) por Unidade Trabalho Anual (UTA)



Fonte: INE (2012)

Quando analisada a superfície agrícola utilizada por unidade trabalho anual percebe-se que os três Concelhos do Território Douro Alliance apresentam números inferiores à NUT III Douro, salientando-se o Concelho do Lamego que apresenta valores mais baixos que os restantes.

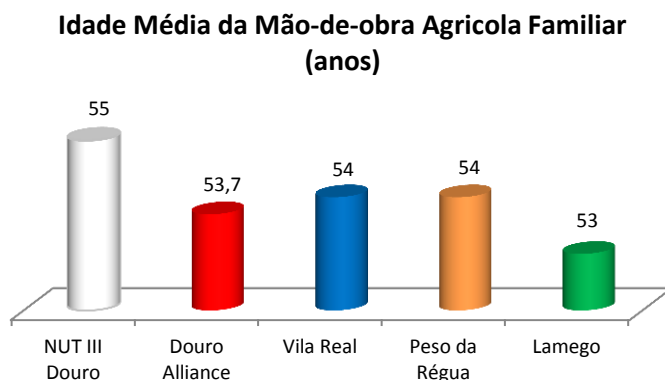
## Explorações Agrícolas Segundo a Natureza Jurídica

Explorações Agrícolas Segundo a Natureza Jurídica				
Concelhos	Produtores Singulares		Sociedades	
	Nº.	há	Nº.	há
NUT III Douro	25535	158252	419	20196
Douro Alliance	5343	16236	76	1947
Vila Real	2628	9722	8	213
Peso da Régua	1201	1443	39	1058
Lamego	1514	5071	29	676

Fonte: INE (2012)

No que concerne às explorações agrícolas segundo a natureza jurídica destacam-se o Município de Vila Real que apresenta valores superiores de produtores singulares e o Município do Peso da Régua com valores superiores de sociedades.

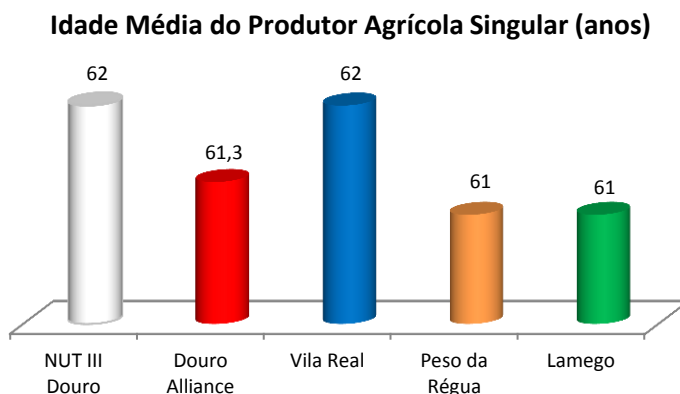
## Idade Média da Mão-de-obra Agrícola Familiar



Fonte: INE (2012)

Quanto à idade média da mão-de-obra agrícola familiar facilmente se percebe que os três Concelhos que constituem o Território Douro Alliance apresentam números abaixo da NUT III Douro. No Território como um todo verifica-se que a idade média da mão-de-obra familiar ronda os 53,7 anos.

## Idade Média do Produtor Agrícola Singular



Fonte: INE (2012)

Quanto à idade média do produtor agrícola singular, e com a exceção do Município de Vila Real, note-se que os restantes Concelhos que constituem o Território Douro Alliance apresentam uma idade média (- 1 ano) abaixo da NUT III Douro.